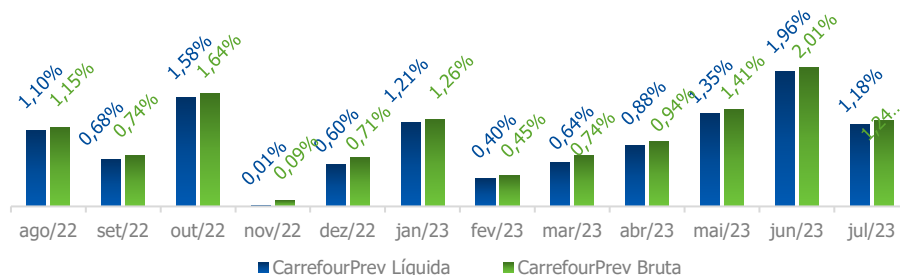


RENTABILIDADES

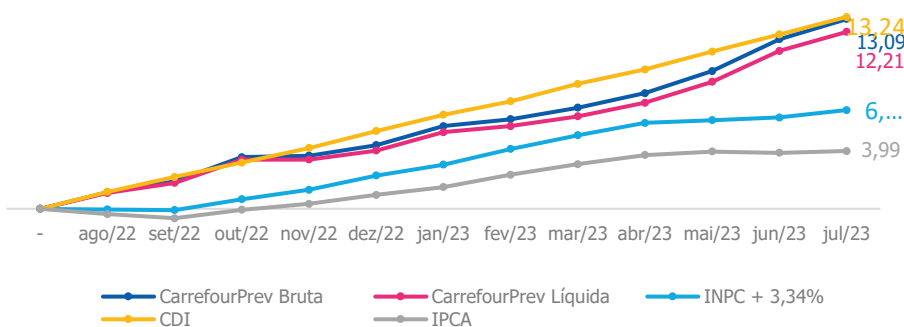
MENSAL 12 meses

A rentabilidade líquida é a que será aplicada ao seu saldo. É igual à Bruta deduzida das taxas aplicáveis.



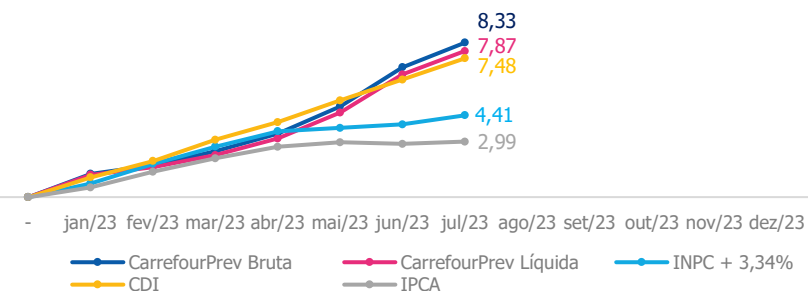
ACUMULADA 12 meses

Rentabilidade da CarrefourPrev acumulada desde o início do ano vigente comparada com os principais índices do mercado.

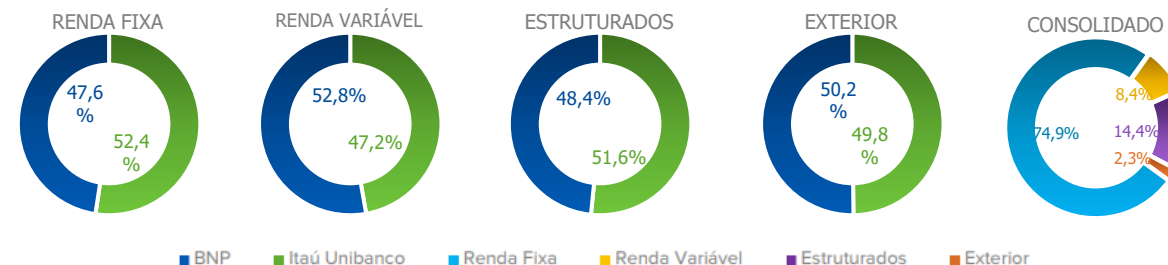


ACUMULADA ao ano

Rentabilidade da CarrefourPrev acumulada nos últimos 12 meses comparada com os principais índices do mercado.



SEGMENTO E GESTOR



Segmento	BNP (48,23% do total investido)		Itaú Unibanco (51,77% do total investido)	
	R\$	%	R\$	%
Renda Fixa	210.744.229,19	73,93%	231.745.089,56	75,73%
Renda Variável	26.277.349,32	9,22%	235.215.52,14	7,69%
Estruturado	41.164.353,52	14,44%	43.911.807,61	14,35%
Exterior	6.885.195,69	2,42%	6.833.546,34	2,23%
Empréstimos	0,00	0,00%	0,00	0,00%
Total	285.071.127,73	100,00%	306.011.995,66	100,00%

POLÍTICA DE INVESTIMENTOS

	Renda Fixa	Renda Variável	Estruturados	Exterior	Empréstimos
Benchmark	60% IMA-S + 10% IRF-M 25% IMA-B5 + 5% IMA-B5+	IBrX	CDI	MSCI World Index (R\$)	INPC+3.34% a.a.
Alvo de Alocação	77,5%	7,5%	10,0%	2,5%	2,5%

[Clique aqui](#) para informações detalhadas sobre o cenário econômico mensal:

