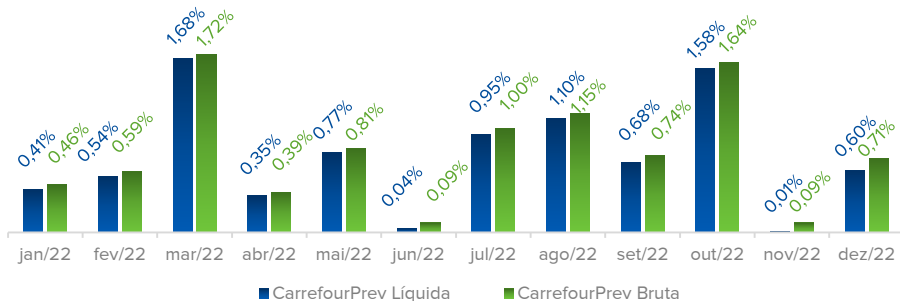


### RENTABILIDADES

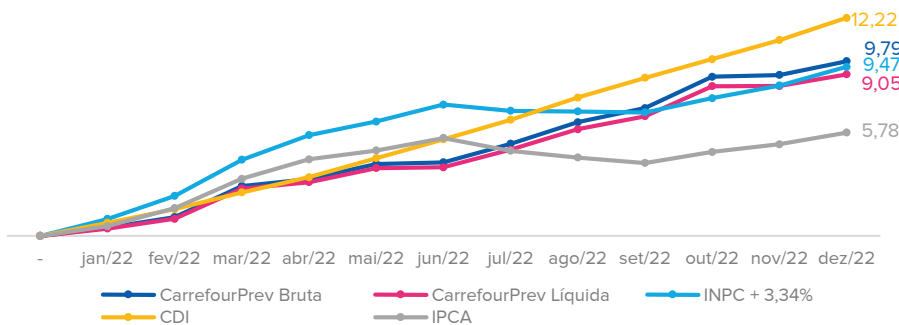
#### MENSAL 12 meses

A rentabilidade líquida é a que será aplicada ao seu saldo. É igual à Bruta deduzida das taxas aplicáveis.



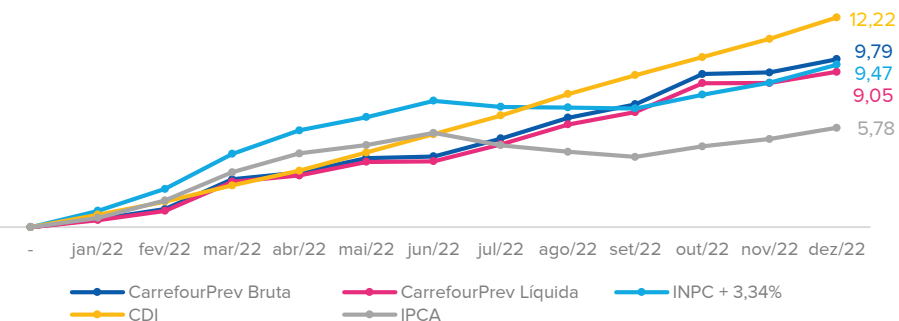
#### ACUMULADA 12 meses

Rentabilidade da CarrefourPrev acumulada desde o início do ano vigente comparada com os principais índices do mercado.

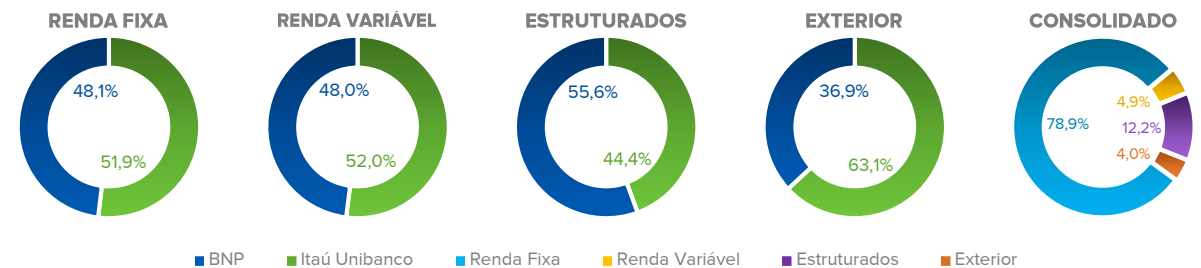


#### ACUMULADA ao ano

Rentabilidade da CarrefourPrev acumulada nos últimos 12 meses comparada com os principais índices do mercado.



### SEGMENTO E GESTOR



Segmento	BNP (48,53% do total investido)		Itaú Unibanco (51,47% do total investido)	
	R\$	%	R\$	%
Renda Fixa	211.089.524,90	78,15%	228.187.608,72	79,66%
Renda Variável	13.110.111,23	4,85%	14.195.620,43	4,96%
Estruturado	37.733.455,17	13,97%	30.116.840,29	10,51%
Exterior	8.180.149,08	3,03%	13.958.597,29	4,87%
Empréstimos	0,00	0,00%	0,00	0,00%
<b>Total</b>	<b>270.113.240,39</b>	<b>100,00%</b>	<b>286.458.666,72</b>	<b>100,00%</b>

### POLÍTICA DE INVESTIMENTOS

	Renda Fixa	Renda Variável	Estruturados	Exterior	Empréstimos
<b>Benchmark</b>	50% IMA-S + 10% IRF-M 35% IMA-B5 + 5% IMA-B5+	IBrX	CDI	MSCI World Index (R\$)	-
<b>Alvo de Alocação</b>	80,0%	5,0%	7,5%	5,0%	2,5%

[Clique aqui](#) para informações detalhadas sobre o cenário econômico mensal:

