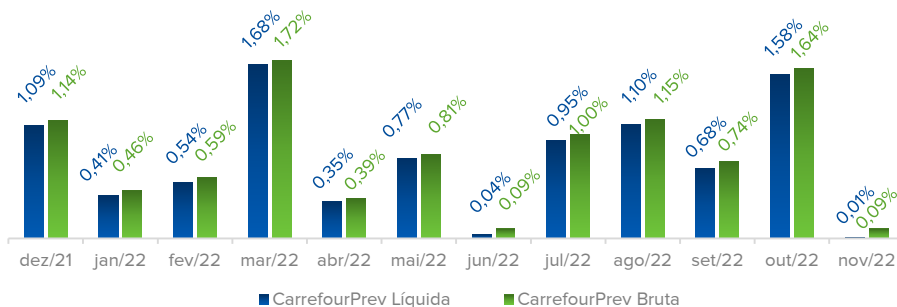


### RENTABILIDADES

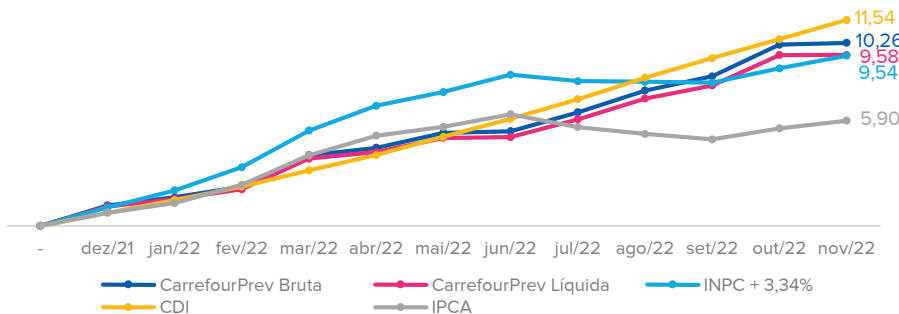
#### MENSAL 12 meses

A rentabilidade líquida é a que será aplicada ao seu saldo. É igual à Bruta deduzida das taxas aplicáveis.



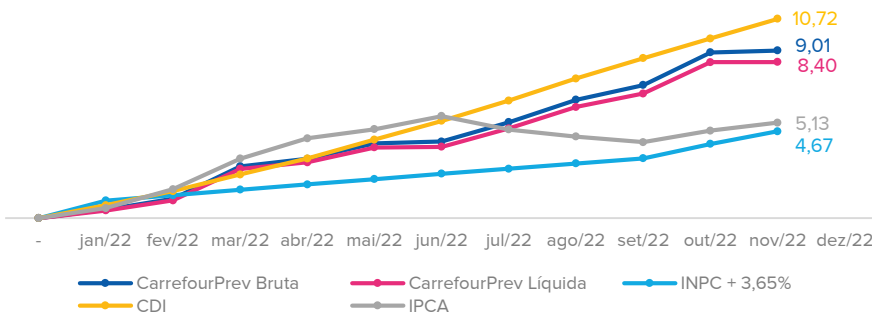
#### ACUMULADA 12 meses

Rentabilidade da CarrefourPrev acumulada desde o início do ano vigente comparada com os principais índices do mercado.

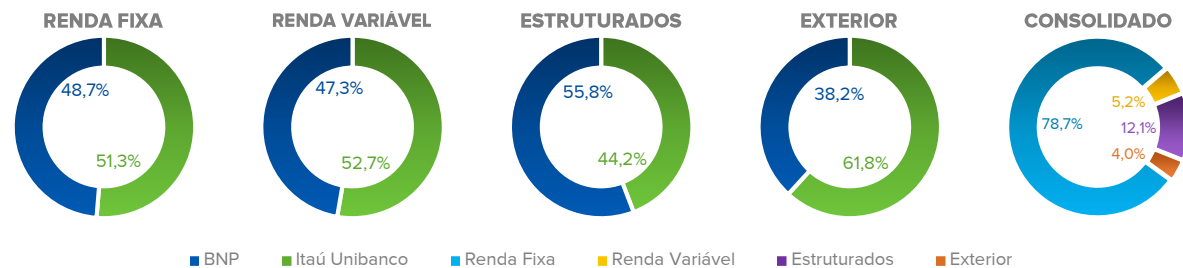


#### ACUMULADA ao ano

Rentabilidade da CarrefourPrev acumulada nos últimos 12 meses comparada com os principais índices do mercado.



### SEGMENTO E GESTOR



Segmento	BNP (49,06% do total investido)		Itaú Unibanco (50,30% do total investido)	
	R\$	%	R\$	%
Renda Fixa	211.991.455,09	78,12%	223.480.412,40	79,30%
Renda Variável	13.542.872,34	4,99%	15.088.859,96	5,35%
Estruturado	37.457.386,90	13,80%	29.720.987,69	10,55%
Exterior	8.368.418,89	3,08%	13.517.802,85	4,80%
Empréstimos	0,00	0,00%	0,00	0,00%
<b>Total</b>	<b>271.360.133,22</b>	<b>100,00%</b>	<b>281.808.062,91</b>	<b>100,00%</b>

### POLÍTICA DE INVESTIMENTOS

	Renda Fixa	Renda Variável	Estruturados	Exterior	Empréstimos
<b>Benchmark</b>	50% IMA-S + 10% IRF-M 35% IMA-B5 + 5% IMA-B5+	IBrX	CDI	MSCI World Index (R\$)	-
<b>Alvo de Alocação</b>	80,0%	5,0%	7,5%	5,0%	2,5%

[Clique aqui](#) para informações detalhadas sobre o cenário econômico mensal:

