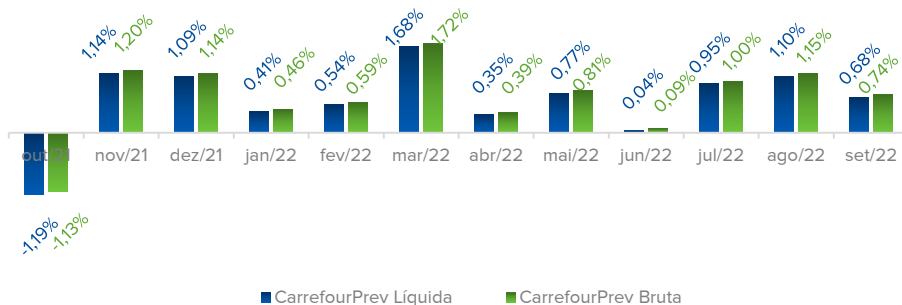


### RENTABILIDADES

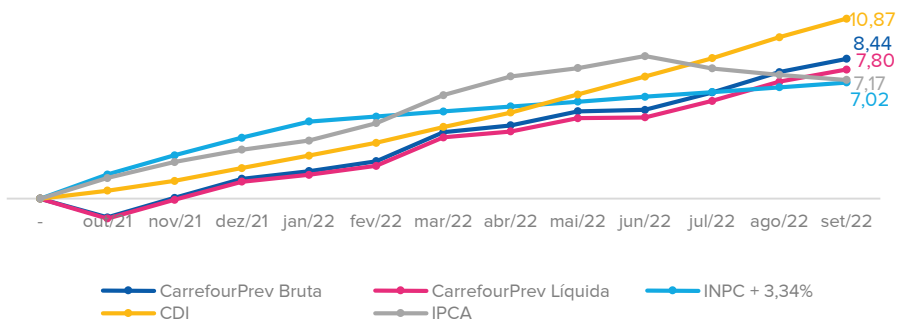
#### MENSAL 12 meses

A rentabilidade líquida é a que será aplicada ao seu saldo. É igual à Bruta deduzida das taxas aplicáveis.



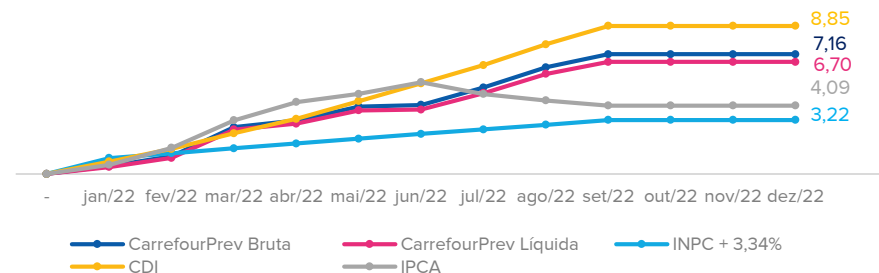
#### ACUMULADA 12 meses

Rentabilidade da CarrefourPrev acumulada desde o início do ano vigente comparada com os principais índices do mercado.



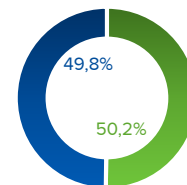
#### ACUMULADA ao ano

Rentabilidade da CarrefourPrev acumulada nos últimos 12 meses comparada com os principais índices do mercado.

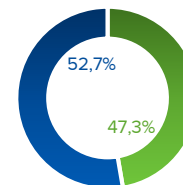


### SEGMENTO E GESTOR

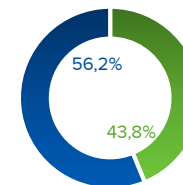
#### RENDA FIXA



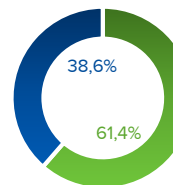
#### RENDA VARIÁVEL



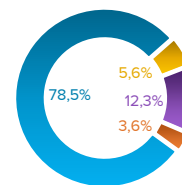
#### ESTRUTURADOS



#### EXTERIOR



#### CONSOLIDADO



Segmento	BNP (50,32% do total investido)		Itaú Unibanco (49,98% do total investido)	
	R\$	%	R\$	%
Renda Fixa	214.299.050,36	77,70%	216.272.619,09	79,42%
Renda Variável	16.194.376,54	5,87%	14.552.238,23	5,34%
Estruturado	37.717.684,57	13,68%	29.445.482,29	10,81%
Exterior	7.580.701,31	2,75%	12.055.632,68	4,43%
Empréstimos	0,00	0,00%	0,00	0,00%
<b>Total</b>	<b>275.791.812,77</b>	<b>100,00%</b>	<b>272.325.972,30</b>	<b>100,00%</b>

### POLÍTICA DE INVESTIMENTOS

	Renda Fixa	Renda Variável	Estruturados	Exterior	Empréstimos
<b>Benchmark</b>	50% IMA-S + 10% IRF-M 35% IMA-B5 + 5% IMA-B5+	IBrX	CDI	MSCI World Index (R\$)	-
<b>Alvo de Alocação</b>	80,0%	5,0%	7,5%	5,0%	2,5%

[Clique aqui](#) para informações detalhadas sobre o cenário econômico mensal:

