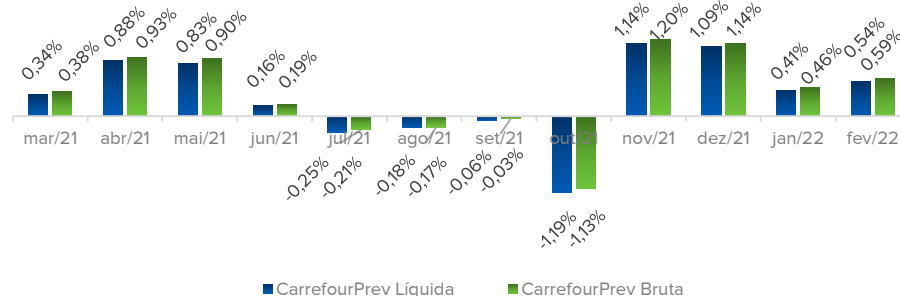


RENTABILIDADES

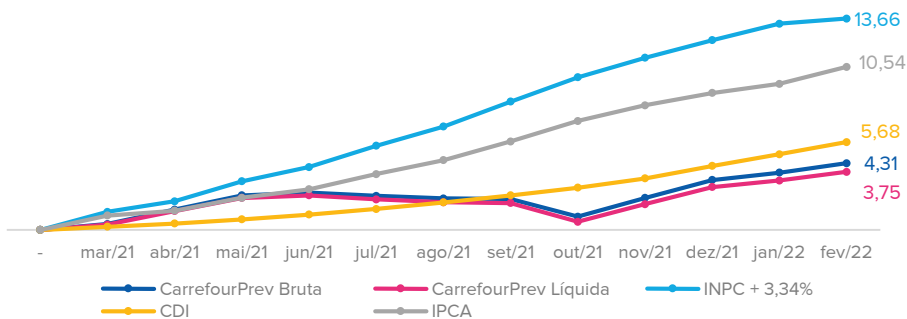
MENSAL 12 meses

A rentabilidade líquida é a que será aplicada ao seu saldo. É igual à Bruta deduzida das taxas aplicáveis.



ACUMULADA 12 meses

Rentabilidade da CarrefourPrev acumulada desde o início do ano vigente comparada com os principais índices do mercado.

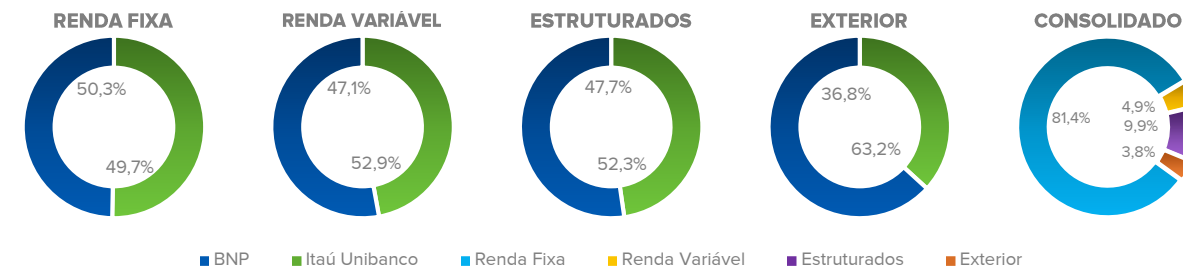


ACUMULADA ao ano

Rentabilidade da CarrefourPrev acumulada nos últimos 12 meses comparada com os principais índices do mercado.



SEGMENTO E GESTOR



Segmento	BNP (50,64% do total investido)		Itaú Unibanco (49,36% do total investido)	
	R\$	%	R\$	%
Renda Fixa	212.590.926,87	79,90%	214.989.708,50	82,90%
Renda Variável	13.636.268,92	5,13%	12.163.817,17	4,69%
Estruturado	27.156.532,30	10,21%	24.802.949,93	9,56%
Exterior	12.675.473,25	4,76%	7.384.548,73	2,85%
Empréstimos	0,00	0,00%	0,00	0,00%
Total	266.059.201,34	100,00%	259.341.024,33	100,00%

POLÍTICA DE INVESTIMENTOS

	Renda Fixa	Renda Variável	Estruturados	Exterior	Empréstimos
Benchmark	50% IMA-S + 10% IRF-M 35% IMA-B5 + 5% IMA-B5+	IBrX	CDI	MSCI World Index (R\$)	-
Alvo de Alocação	80,0%	5,0%	7,5%	5,0%	2,5%

[Clique aqui](#) para informações detalhadas sobre o cenário econômico mensal:

