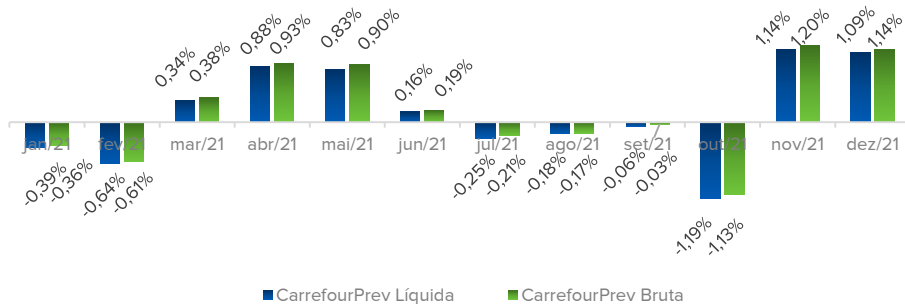


RENTABILIDADES

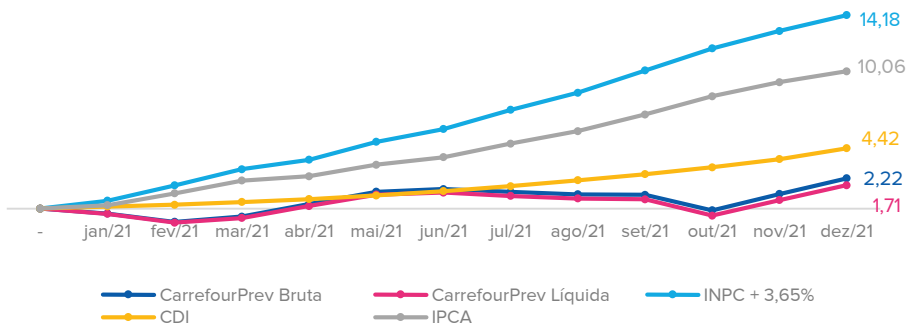
MENSAL 12 meses

A rentabilidade líquida é a que será aplicada ao seu saldo. É igual à Bruta deduzida das taxas aplicáveis.



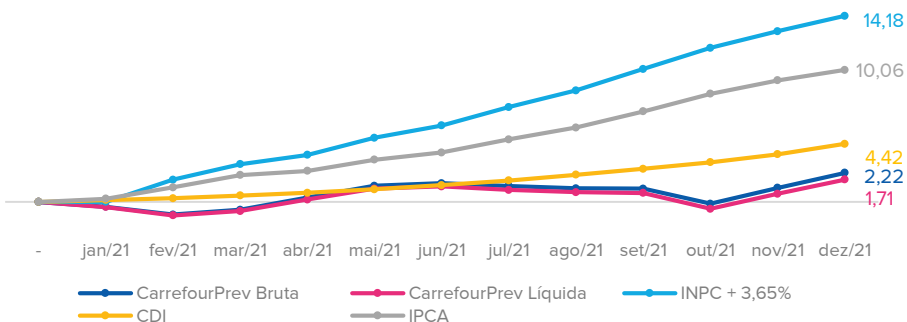
ACUMULADA 12 meses

Rentabilidade da CarrefourPrev acumulada desde o início do ano vigente comparada com os principais índices do mercado.

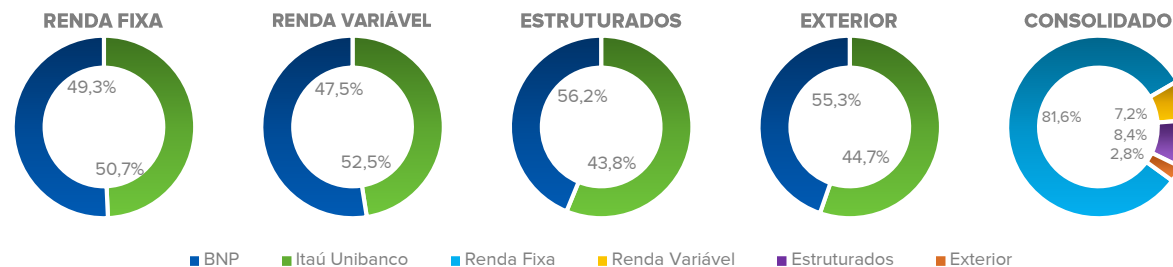


ACUMULADA ao ano

Rentabilidade da CarrefourPrev acumulada nos últimos 12 meses comparada com os principais índices do mercado.



SEGMENTO E GESTOR



Segmento	BNP (49,90% do total investido)		Itaú Unibanco (50,10% do total investido)	
	R\$	%	R\$	%
Renda Fixa	209.262.942,60	80,69%	215.309.019,52	82,69%
Renda Variável	17.728.723,92	6,84%	19.623.461,46	7,54%
Estruturado	24.450.500,83	9,43%	19.054.448,30	7,32%
Exterior	7.913.131,92	3,05%	6.405.638,94	2,46%
Empréstimos	0,00	0,00%	0,00	0,00%
Total	259.355.299,27	100,00%	260.392.568,23	100,00%

POLÍTICA DE INVESTIMENTOS

	Renda Fixa	Renda Variável	Estruturados	Exterior
Benchmark	45% IMA-S + 35% IMA-B5 + 15% IRF-M + 15% IMA-B5+	IBrX	CDI	MSCI WI (R\$)
Alvo de Alocação	85,0%	7,5%	5,0%	2,5%

[Clique aqui](#) para informações detalhadas sobre o cenário econômico mensal:

