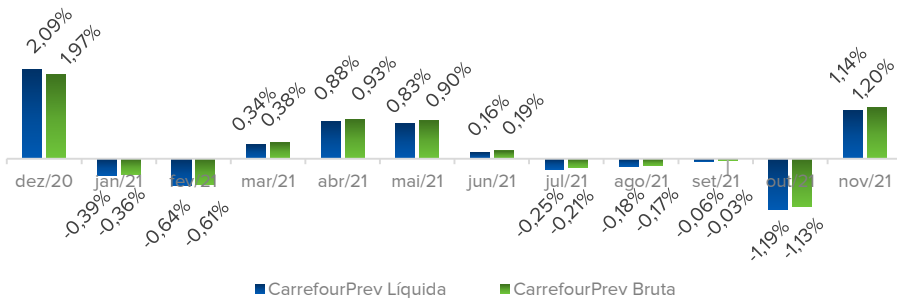


RENTABILIDADES

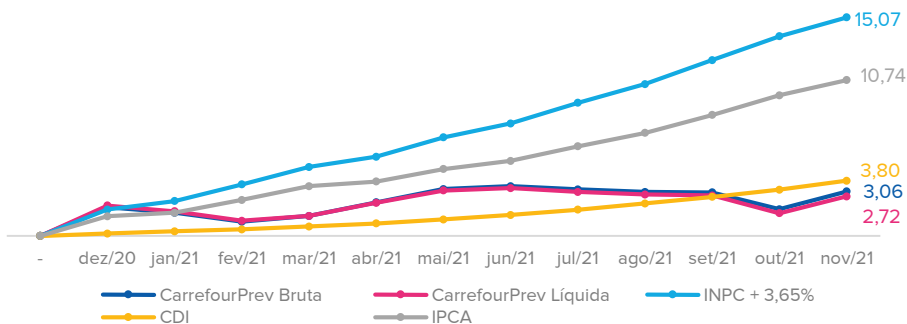
MENSAL 12 meses

A rentabilidade líquida é a que será aplicada ao seu saldo. É igual à Bruta deduzida das taxas aplicáveis.



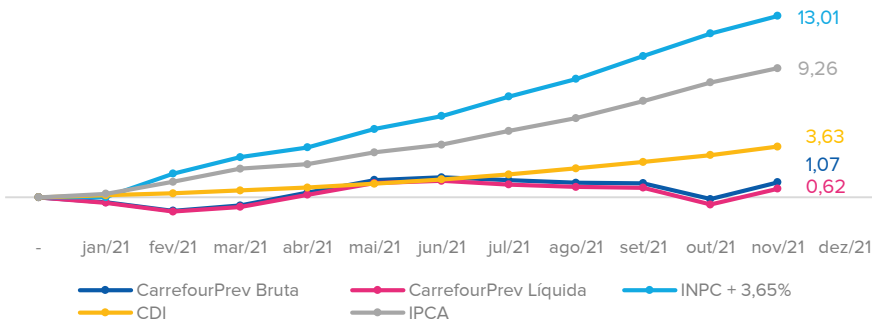
ACUMULADA 12 meses

Rentabilidade da CarrefourPrev acumulada desde o início do ano vigente comparada com os principais índices do mercado.

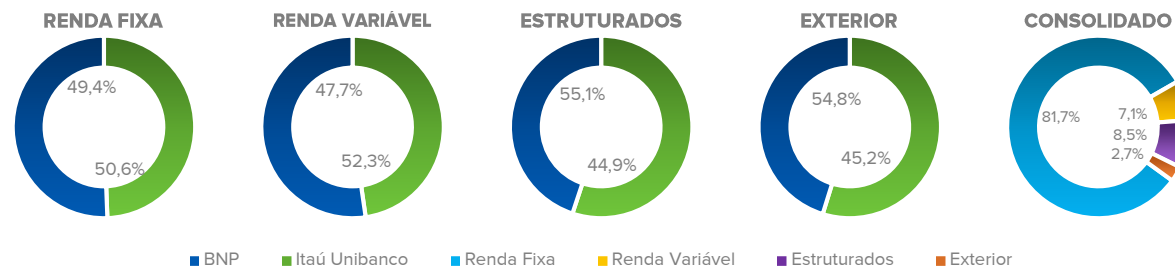


ACUMULADA ao ano

Rentabilidade da CarrefourPrev acumulada nos últimos 12 meses comparada com os principais índices do mercado.



SEGMENTO E GESTOR



Segmento	BNP (49,87% do total investido)		Itaú Unibanco (50,13% do total investido)	
	R\$	%	R\$	%
Renda Fixa	207.310.125,54	80,89%	212.688.218,01	82,57%
Renda Variável	17.369.669,57	6,78%	19.081.822,75	7,41%
Estruturado	24.054.447,17	9,39%	19.585.983,31	7,60%
Exterior	7.554.455,62	2,95%	6.228.384,71	2,42%
Empréstimos	0,00	0,00%	0,00	0,00%
Total	256.288.697,90	100,00%	257.584.408,78	100,00%

POLÍTICA DE INVESTIMENTOS

	Renda Fixa	Renda Variável	Estruturados	Exterior
Benchmark	45% IMA-S + 35% IMA-B5+ + 15% IRF-M + 15% IMA-B5+	IBrX	CDI	MSCI WI (R\$)
Alvo de Alocação	85,0%	7,5%	5,0%	2,5%

[Clique aqui](#) para informações detalhadas sobre o cenário econômico mensal:

