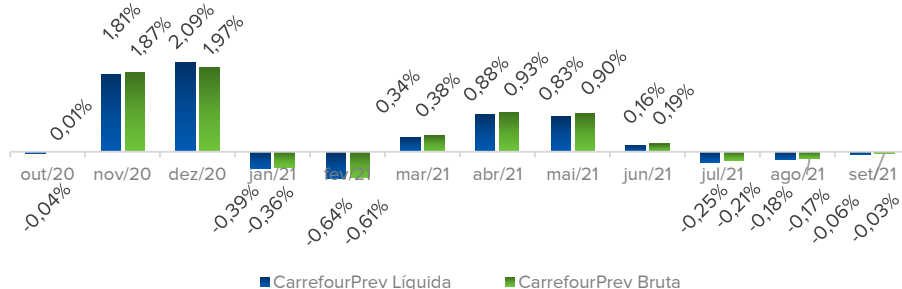


RENTABILIDADES

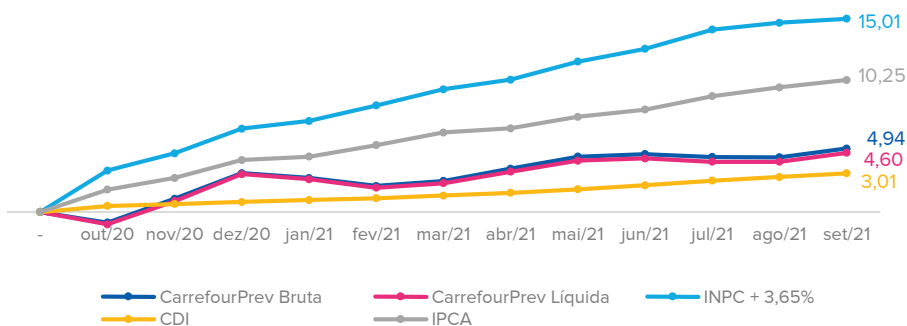
MENSAL 12 meses

A rentabilidade líquida é a que será aplicada ao seu saldo. É igual à Bruta deduzida das taxas aplicáveis.



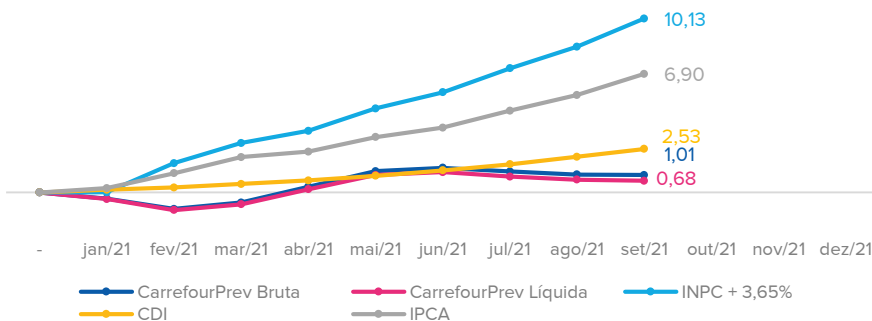
ACUMULADA 12 meses

Rentabilidade da CarrefourPrev acumulada desde o início do ano vigente comparada com os principais índices do mercado.

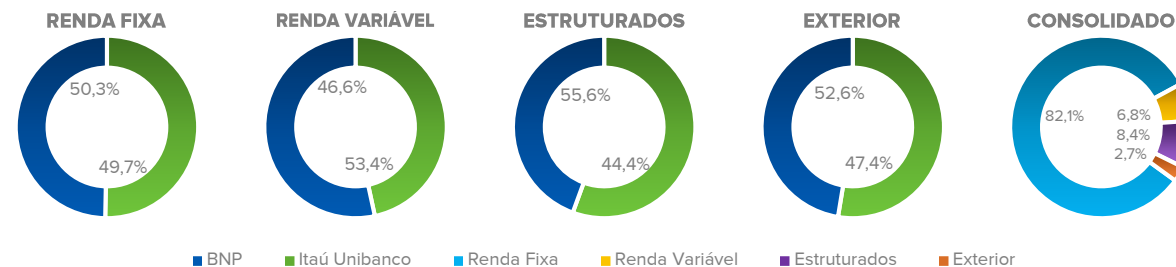


ACUMULADA ao ano

Rentabilidade da CarrefourPrev acumulada nos últimos 12 meses comparada com os principais índices do mercado.



SEGMENTO E GESTOR



Segmento	BNP (50,57% do total investido)		Itaú Unibanco (49,43% do total investido)	
	R\$	%	R\$	%
Renda Fixa	213.446.597,78	81,70%	210.805.185,82	82,56%
Renda Variável	16.313.084,76	6,24%	18.690.685,39	7,32%
Estruturado	24.277.593,70	9,29%	19.356.186,38	7,58%
Exterior	7.203.678,00	2,76%	6.492.005,96	2,54%
Empréstimos	0,00	0,00%	0,00	0,00%
Total	261.240.954,25	100,00%	255.344.063,55	100,00%

POLÍTICA DE INVESTIMENTOS

	Renda Fixa	Renda Variável	Estruturados	Exterior
Benchmark	45% IMA-S + 35% IMA-B5+ + 15% IRF-M + 15% IMA-B5+	IBrX	CDI	MSCI WI (R\$)
Alvo de Alocação	85,0%	7,5%	5,0%	2,5%

[Clique aqui](#) para informações detalhadas sobre o cenário econômico mensal:

