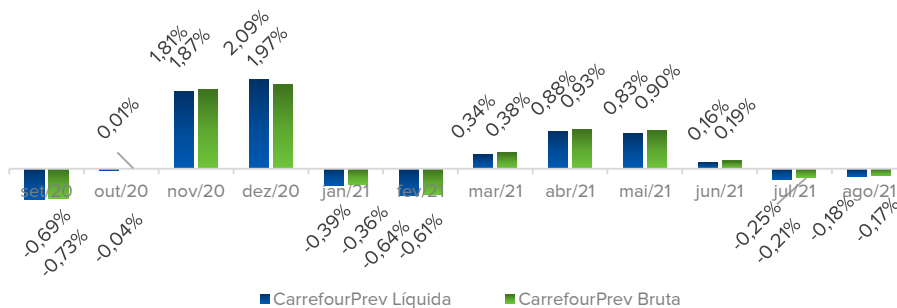


RENTABILIDADES

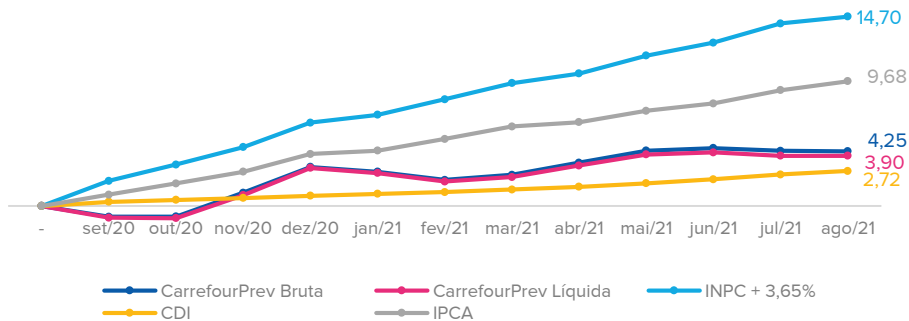
MENSAL 12 meses

A rentabilidade líquida é a que será aplicada ao seu saldo. É igual à Bruta deduzida das taxas aplicáveis.



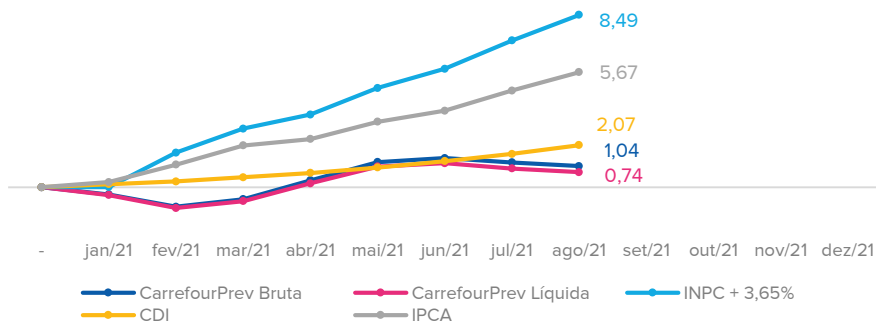
ACUMULADA 12 meses

Rentabilidade da CarrefourPrev acumulada desde o início do ano vigente comparada com os principais índices do mercado.

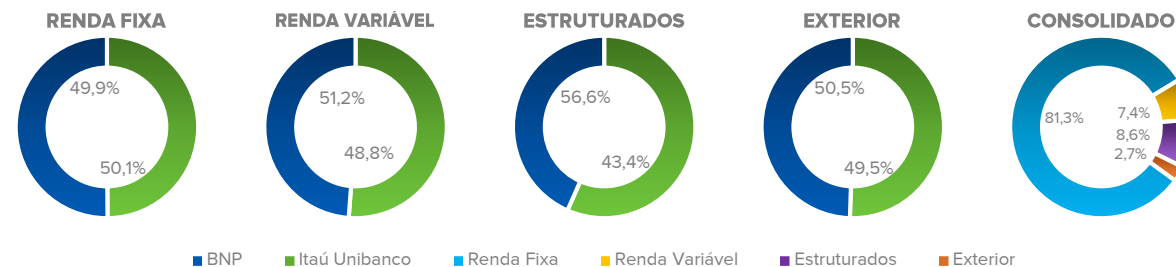


ACUMULADA ao ano

Rentabilidade da CarrefourPrev acumulada nos últimos 12 meses comparada com os principais índices do mercado.



SEGMENTO E GESTOR



Segmento	BNP (50,56% do total investido)		Itaú Unibanco (49,44% do total investido)	
	R\$	%	R\$	%
Renda Fixa	209.368.567,13	80,18%	210.481.670,10	82,43%
Renda Variável	19.568.409,94	7,49%	18.656.503,24	7,31%
Estruturado	25.101.679,68	9,61%	19.259.140,87	7,54%
Exterior	7.091.640,03	2,72%	6.952.904,57	2,72%
Empréstimos	0,00	0,00%	0,00	0,00%
Total	261.130.296,79	100,00%	255.350.218,79	100,00%

POLÍTICA DE INVESTIMENTOS

	Renda Fixa	Renda Variável	Estruturados	Exterior
Benchmark	45% IMA-S + 35% IMA-B5+ + 15% IRF-M + 15% IMA-B5+	IBrX	CDI	MSCI WI (R\$)
Alvo de Alocação	85,0%	7,5%	5,0%	2,5%

[Clique aqui](#) para informações detalhadas sobre o cenário econômico mensal:

