

Relatório Mensal de Rentabilidades

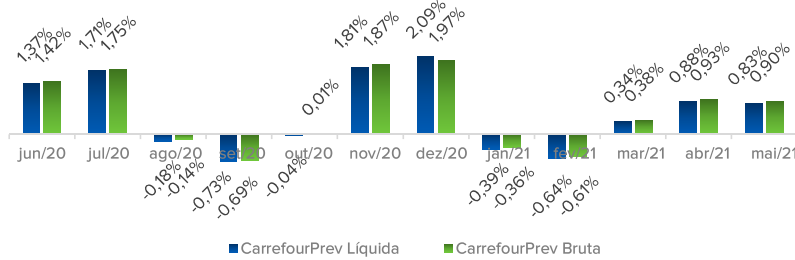
MAIO 2021



RENTABILIDADES

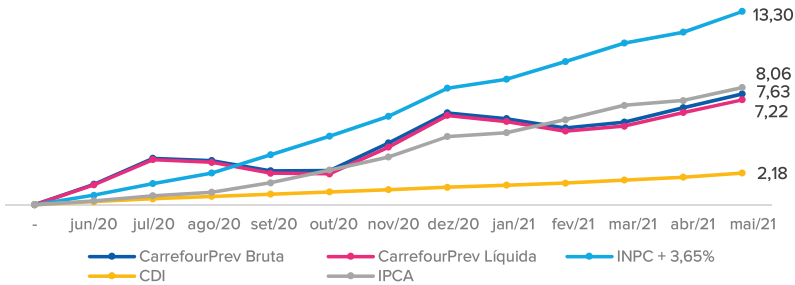
MENSAL 12 meses

A rentabilidade líquida é a que será aplicada ao seu saldo. É igual à Bruta deduzida das taxas aplicáveis.



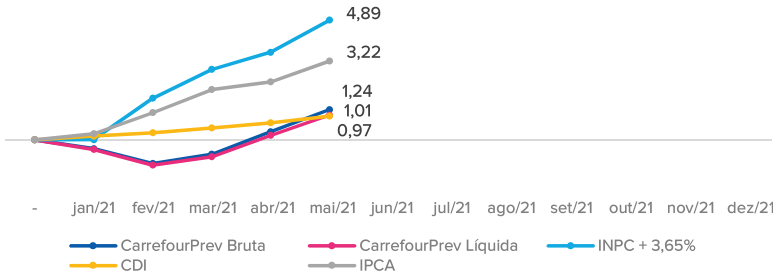
ACUMULADA 12 meses

Rentabilidade da CarrefourPrev acumulada desde o início do ano vigente comparada com os principais índices do mercado.

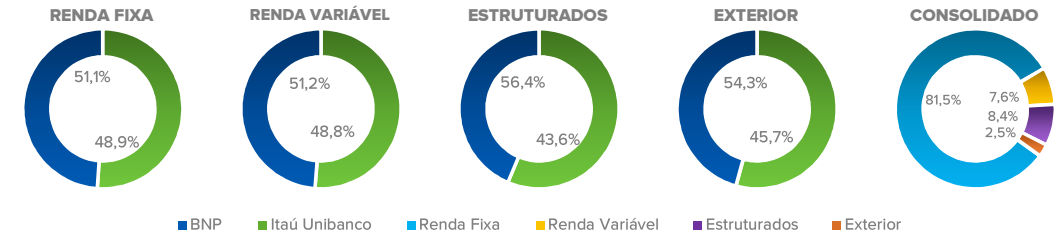


ACUMULADA ao ano

Rentabilidade da CarrefourPrev acumulada nos últimos 12 meses comparada com os principais índices do mercado.



SEGMENTO E GESTOR



Segmento	BNP (51,62% do total investido)		Itaú Unibanco (48,38% do total investido)	
	R\$	%	R\$	%
Renda Fixa	219.584.762,15	80,69%	210.280.878,98	82,46%
Renda Variável	20.441.643,32	7,51%	19.458.209,61	7,63%
Estruturado	24.955.384,27	9,17%	19.267.766,22	7,56%
Exterior	7.145.736,32	2,63%	6.009.837,26	2,36%
Empréstimos	0,00	0,00%	0,00	0,00%
Total	272.127.526,06	100,00%	255.016.692,07	100,00%

POLÍTICA DE INVESTIMENTOS

	Renda Fixa	Renda Variável	Estruturados	Exterior
Benchmark	45% IMA-S + 35% IMA-B5+ 15% IRF-M + 15% IMA-B5+	IbRx	CDI	MSCI WI (R\$)
Alvo de Alocação	85,0%	7,5%	5,0%	2,5%

[Clique aqui](#) para para informações detalhadas sobre o cenário econômico mensal:

