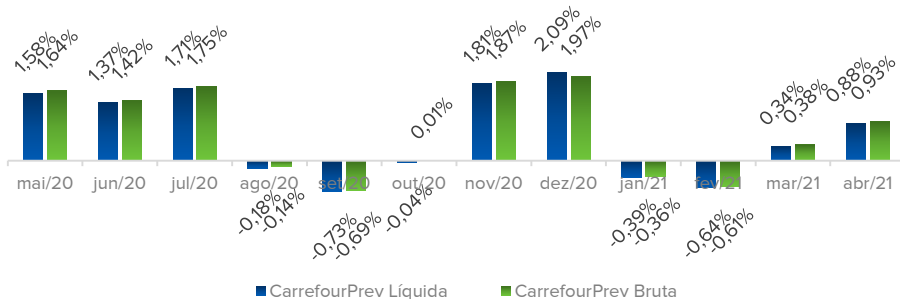


## RENTABILIDADES

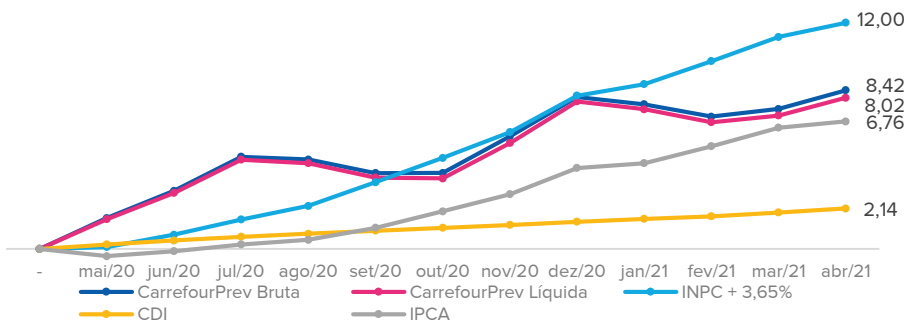
### MENSAL 12 meses

A rentabilidade líquida é a que será aplicada ao seu saldo. É igual à Bruta deduzida das taxas aplicáveis.



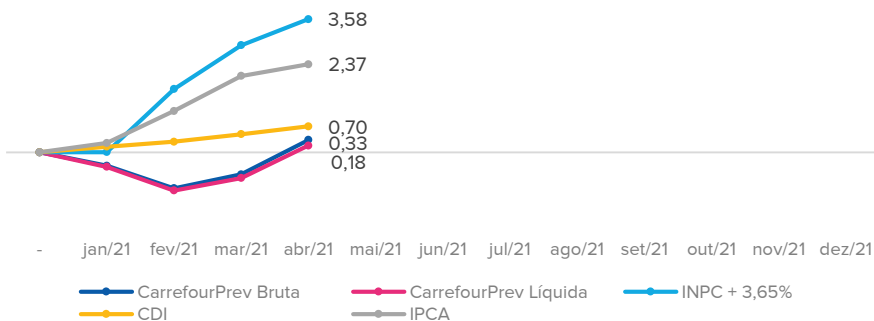
### ACUMULADA 12 meses

Rentabilidade da CarrefourPrev acumulada desde o início do ano vigente comparada com os principais índices do mercado.

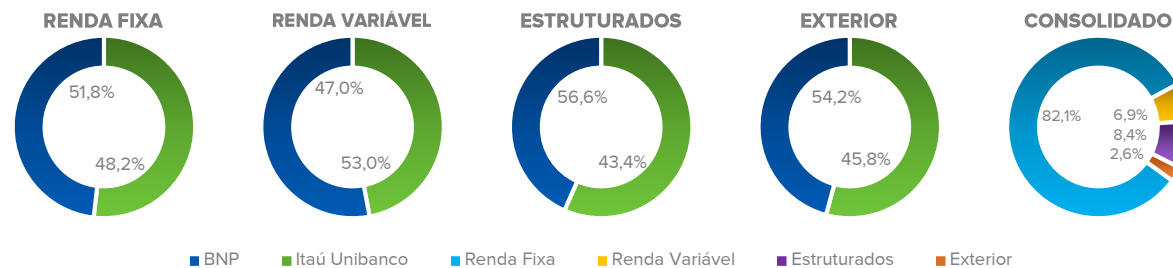


### ACUMULADA ao ano

Rentabilidade da CarrefourPrev acumulada nos últimos 12 meses comparada com os principais índices do mercado.



## SEGMENTO E GESTOR



Segmento	BNP (51,90% do total investido)		Itaú Unibanco (48,10% do total investido)	
	R\$	%	R\$	%
Renda Fixa	221.034.888,58	81,85%	206.022.418,59	82,32%
Renda Variável	16.938.401,45	6,27%	19.103.660,00	7,63%
Estruturado	24.819.839,62	9,19%	19.032.303,97	7,60%
Exterior	7.249.956,03	2,68%	6.123.381,28	2,45%
Empréstimos	0,00	0,00%	0,00	0,00%
<b>Total</b>	<b>270.043.085,68</b>	<b>100,00%</b>	<b>250.281.763,84</b>	<b>100,00%</b>

## POLÍTICA DE INVESTIMENTOS

	Renda Fixa	Renda Variável	Estruturados	Exterior
<b>Benchmark</b>	45% IMA-S + 35% IMA-B5 + 15% IRF-M + 15% IMA-B5+	IBrX	CDI	MSCI WI (R\$)
<b>Alvo de Alocação</b>	85,0%	7,5%	5,0%	2,5%

[Clique aqui](#) para para informações detalhadas sobre o cenário econômico mensal:

