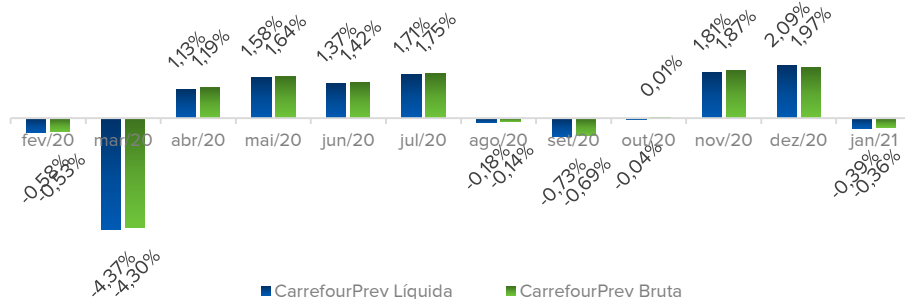


RENTABILIDADES

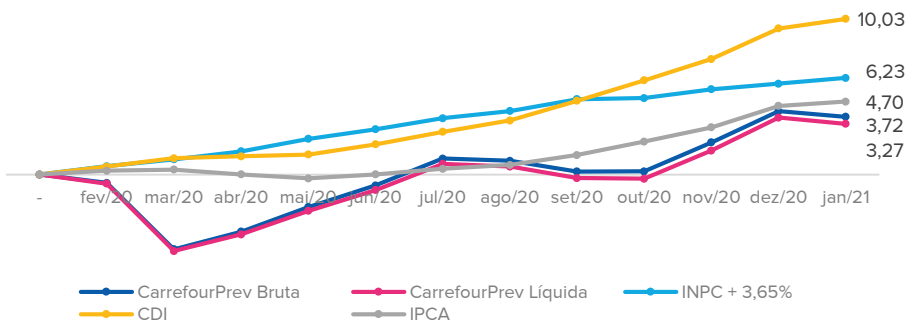
MENSAL 12 meses

A rentabilidade líquida é a que será aplicada ao seu Saldo de Conta.



ACUMULADA 12 meses

Rentabilidade da CarrefourPrev acumulada nos últimos 12 meses comparada com os principais índices do mercado.

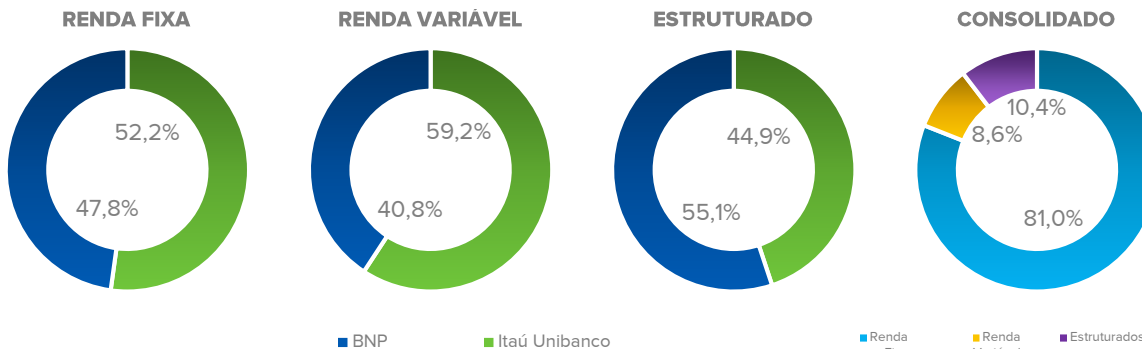


ACUMULADA ao ano

Rentabilidade da CarrefourPrev acumulada desde o início do ano vigente comparada com os principais índices do mercado.



SEGMENTO E GESTOR



Segmento	BNP (52,08% do total investido)		Itaú Unibanco (47,92% do total investido)	
	R\$	%	R\$	%
Renda Fixa	218.433.164,39	81,18%	199.630.674,35	80,63%
Renda Variável	26.344.019,12	9,79%	18.082.002,95	7,30%
Estruturado	24.309.053,37	9,03%	29.865.534,59	12,06%
Imobiliário	0,00	0,00%	0,00	0,00%
Exterior	0,00	0,00%	0,00	0,00%
Empréstimos	0,00	0,00%	0,00	0,00%
Total	269.086.236,88	100,00%	247.578.211,9	100,00%

POLÍTICA DE INVESTIMENTOS

	Renda Fixa	Renda Variável	Estruturados	Exterior
Alvo de Alocação	85,0%	7,5%	5,0%	2,5%
Benchmark	45% IMA-S + 15% IRF-M + 35% IMA-B5 + 5% IMA-B5+	IBrX	CDI	MSCI World Index (em R\$)

[Clique aqui](#) para para informações detalhadas sobre o cenário econômico mensal:

