



CarrefourPrev

Relatório Anual
2022



Participante, seja bem-vindo!

O ano de 2022 foi repleto de conquistas para a CarrefourPrev.

A começar pelas alterações regulamentares que permitiram a todos os colaboradores das empresas patrocinadoras do Grupo Carrefour Brasil ter acesso ao Plano. Essas alterações também proporcionaram mais flexibilidade nas regras para se adequar às necessidades de cada um dos nossos participantes.

Também implementamos o processo de adesão eletrônica, que possibilita a entrada ao Plano de forma rápida, segura e em qualquer lugar.

Essas iniciativas decorrem do intenso propósito de fazer da CarrefourPrev uma verdadeira coadjuvante na preparação do

seu futuro financeiro.

Queremos estar ao seu lado e oferecer melhores serviços para facilitar sua jornada.

Neste Relatório Anual apresentamos um breve resumo do nosso trabalho ao longo de 2022. Foram conquistas, desafios e muita dedicação do nosso time. Esperamos que você tenha uma ótima leitura e estamos à disposição em caso de dúvidas e sugestões.

Atenciosamente.

CarrefourPrev

Canais de Comunicação

0800 000 2099

carrefour_prev@conduent.com

www.carrefourprev.com.br





CarrefourPrev

Sobre a

CarrefourPrev


Patrocinadores do Plano

- Carrefour Com. e Indústria Ltda.
- Comercial de Alimentos Carrefour S.A.
- CarrefourPrev Soc. de Prev. Complementar
- Associação dos Lojistas do Shopping Butantã
- Banco Carrefour S.A.
- Nova Tropi Gestão de Empreendimentos Ltda.
- Verparinvest S.A.
- CSF Administradora e Corretora de Seguros Eireli



A CarrefourPrev em números

Participantes

 **24.458**
Ativos

 **200**
Autopatrocinados

 **23.255**
BPDs

 **252**
Assistidos



Patrimônio da Entidade em 2022

R\$ 558.2 milhões

Contribuições recebidas em 2022

R\$ 31.6 milhões

Benefícios pagos em 2022

R\$ 33.7 milhões



CarrefourPrev

Alteração **Regulamentar**

Alteração Regulamentar

O novo texto do Estatuto da CarrefourPrev foi aprovado em 4 de abril de 2022 por meio da Portaria PREVIC nº 292/2022.

Em 27 de abril foi a vez do Regulamento do Plano de Benefícios CarrefourPrev, que teve seu novo teor aprovado por meio da Portaria PREVIC nº 374/2022.

Em ambos os processos foi feita uma ampla comunicação para os participantes por meio dos nossos canais.



Destaque: Novo Regulamento CarrefourPrev

O Plano CarrefourPrev passou por uma robusta modernização em 2022 a fim de refletir importantes mudanças na nossa sociedade e atender necessidades diversas de cada participante.

As novas regras passaram a valer desde maio de 2022. Confira as principais mudanças realizadas:

- Todos os colaboradores do Grupo Carrefour Brasil podem participar e realizar contribuições ao Plano, independentemente do salário. No entanto, a contrapartida da empresa só será aplicada a salários iguais ou acima de 1 URC (Unidade de Referência Carrefour - R\$ 5.927,79 em 2022).
- Possibilidade de escolher livremente o beneficiário, não restringindo somente aos beneficiários legais. Com isso, você pode indicar seus pais, sobrinhos, primos ou parceiro, sem nenhuma reserva. Para consultar e alterar seus beneficiários, acesse "[Minha Conta](#) > Atualização de Beneficiário" no site da CarrefourPrev.



- Simplificação da elegibilidade aos benefícios: a partir dos 50 anos de Idade e 3 anos de Tempo de Vinculação ao Plano você se torna elegível e, uma vez desligado da empresa, já pode escolher uma forma de recebimento mensal ou em pagamento único.
- Se precisar ajustar o Plano ao seu orçamento doméstico e eventuais momentos de dificuldade, você pode escolher 0% de contribuição, o que significa uma “suspensão” das contribuições.

No entanto, quando a situação melhorar é importante retomar as contribuições para continuar com os planos para o futuro. Você poderá alterar o percentual das suas contribuições nos meses de março, junho, setembro e dezembro de cada ano.

- BPD pagamento único: em caso de desligamento da empresa com mais de 3 anos de Tempo de Vinculação ao Plano, além das demais opções dos Institutos Obrigatórios, você poderá receber seu Saldo de Conta em pagamento único caso ele seja inferior a 6,5 URC (R\$ 38.530,63 em 2022).

Quer saber mais? Confira os materiais regulamentares e explicativos do Plano CarrefourPrev:

- [Estatuto](#)
- [Regulamento](#)
- [Material Explicativo](#)



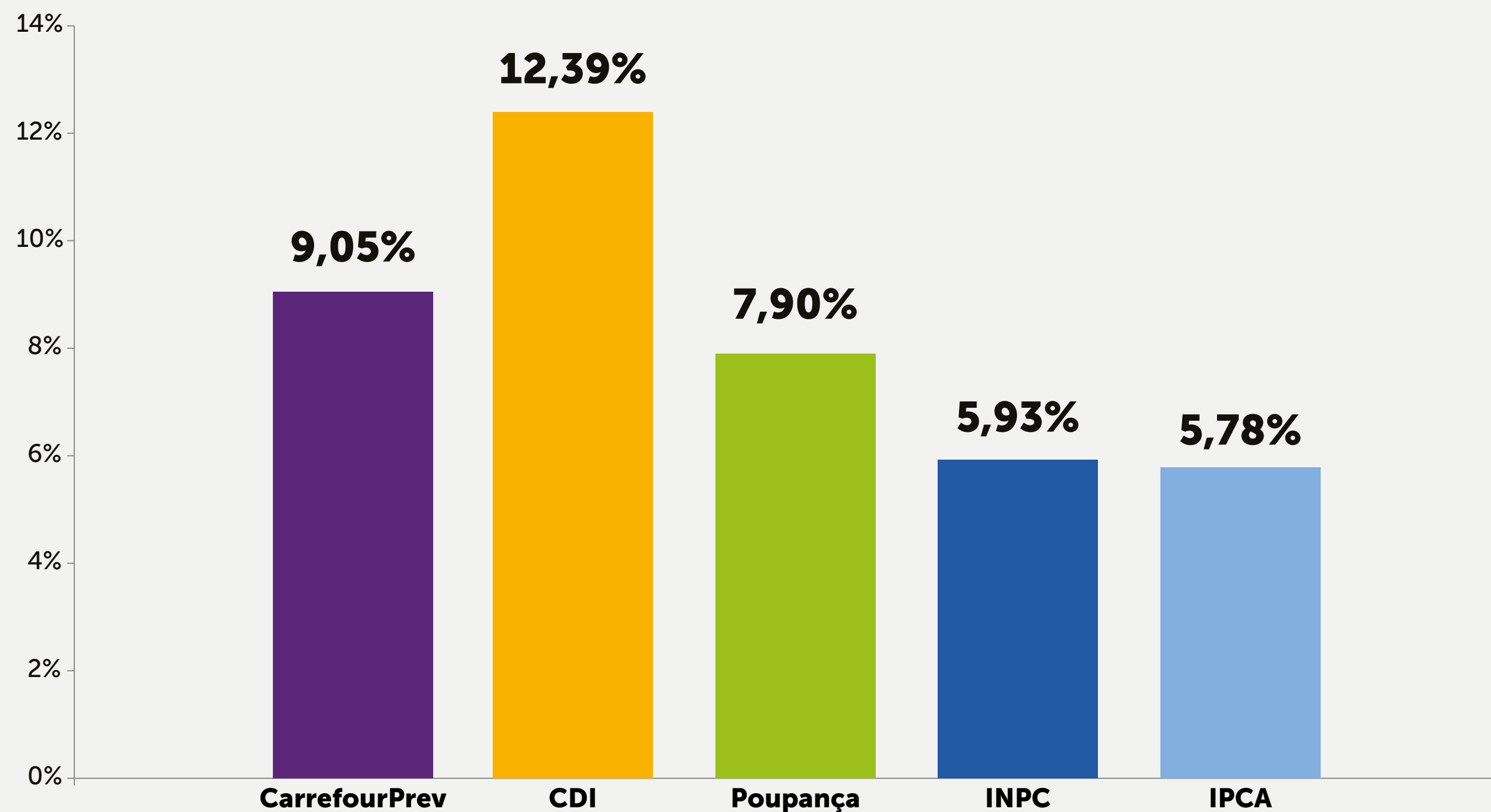


CarrefourPrev

Investimentos

Rentabilidade líquida do seu Plano

Comparativo de rentabilidade com os principais índices econômicos (CDI, poupança, INPC, IPCA e Ibovespa) nos últimos 3 anos:



Importante: Analise a rentabilidade do seu Plano CarrefourPrev levando em conta duas premissas: a situação econômica no período e o propósito dos investimentos, que é o longo prazo, uma vez que os recursos serão utilizados para proporcionar renda no decorrer da aposentadoria. Por este motivo, o intuito das aplicações financeiras é obedecer a critérios de segurança e longo prazo, podendo não apresentar robustez na rentabilidade imediata.

Resumo do Demonstrativo dos Investimentos 2022

As suas contribuições ao Plano da CarrefourPrev são aplicadas em fundos de investimentos e convertidas em cotas.

Essas cotas recebem rentabilidade, da mesma forma que outros tipos de investimentos que você faz diretamente no seu banco, e essa rentabilidade é repassada ao seu saldo.

Nesta seção, você vai acompanhar o demonstrativo dos resultados obtidos na aplicação do saldo do seu Plano.

Benchmark

Benchmark Renda Fixa	50%IMA-S+10%IRF-M+(35%IMA-B5)+(5%IMA-B5+)
Benchmark Renda Variável	IBrX
Benchmark Estruturado	CDI
Benchmark Exterior	MSCI WI (R\$)

O que é benchmark em investimentos ?

Benchmark em investimento é o termo utilizado para o índice que serve como parâmetro para comparação e avaliação da rentabilidade de um investimento.

Resumo do Demonstrativo dos Investimentos 2022

Alocação dos Recursos da CarrefourPrev e do Plano (em R\$ mil)

Segmento	Valor (R\$)	%
Renda Fixa	439.277	78,93%
Renda Variável	27.306	4,91%
Estruturado	67.850	12,19%
Imobiliário	0,00	0,00%
Exterior	22.139	3,98%
Empréstimos	0,00	0,00%
Total	556.572	100%

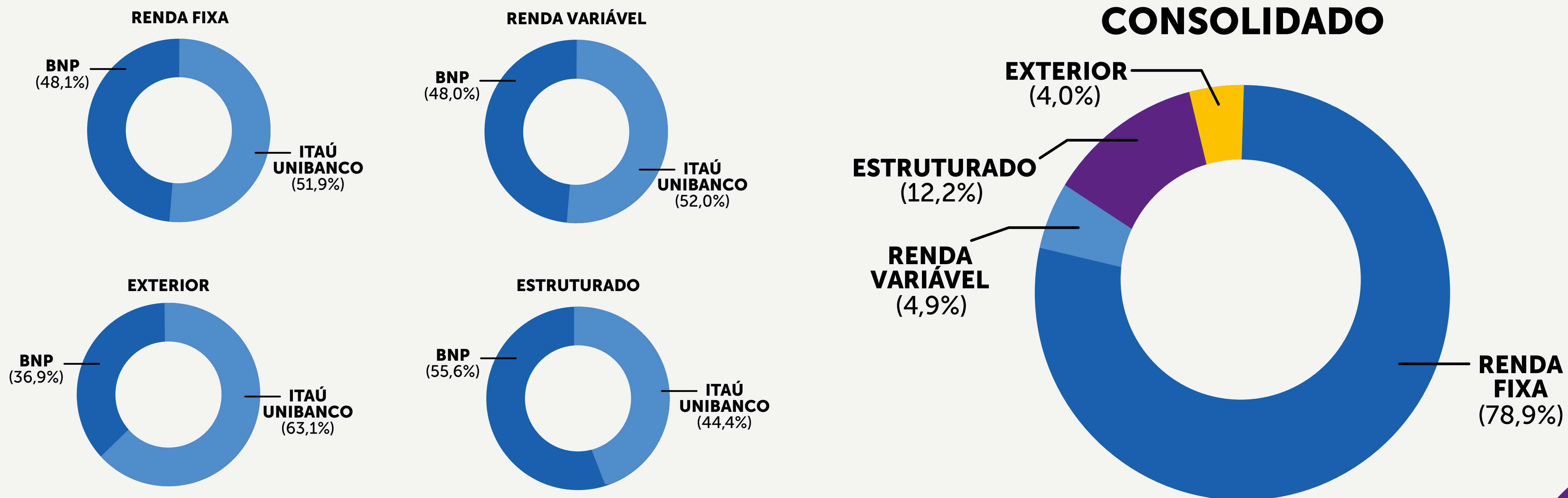
Resumo do Demonstrativo dos Investimentos 2022

Alocação de Ativos por Segmento e por Gestores (em R\$ mil)

Segmento	BNP - (48.53%)		Itaú Unibanco - (51.47%)	
	Valor (R\$)	%	Valor (R\$)	%
Renda Fixa	211.089,6	78,15%	228.187,6	79,66%
Renda Variável	13.110,1	4,85%	14.195,6	4,96%
Estruturado	37.733,5	13,97%	30.116,8	10,51%
Exterior	8.180,1	3,03%	13.958,6	4,87%
Total	270.113,2	100%	286.458,6	100%

Resumo do Demonstrativo dos Investimentos 2022

Distribuição da alocação de cada Segmento por Gestor (em %)



Resumo do Demonstrativo dos Investimentos 2022

Rentabilidade consolidada e por segmento

SEGMENTO: CONSOLIDADO

Carteira Total	12M
Total Entidade	10,08%
BNP	9,29%
Itaú Unibanco	10,85%

Resumo do Demonstrativo dos Investimentos 2022

Rentabilidade consolidada e por segmento

SEGMENTO: RENDA FIXA

Renda Fixa	12M
Total Entidade	11,16%
BNP	10,46%
Itaú Unibanco	11,85%
Benchmarks	
5.00%IMAB5 + 10.00%IRF-M + 35.00%IMAB5 + 50.00%IMAS	10,84%
Excess Return	
Total Entidade	0,32%
BNP	-0,38%
Itaú Unibanco	1,01%

SEGMENTO: RENDA VARIÁVEL

Renda Variável	12M
Total Entidade	2,28%
BNP	1,52%
Itaú Unibanco	3,08%
Benchmarks	
IBrX	4,02%
Excess Return	
Total Entidade	-1,74%
BNP	-2,50%
Itaú Unibanco	-0,94%

Resumo do Demonstrativo dos Investimentos 2022

Rentabilidade consolidada e por segmento

SEGMENTO: ESTRUTURADO

Estruturados	12M
Total Entidade	17,96%
BNP	16,60%
Itaú Unibanco	19,90%
Benchmarks	
CDI	12,39%
Excess Return	
Total Entidade	5,57%
BNP	4,21%
Itaú Unibanco	7,51%

SEGMENTO: EXTERIOR

Investimento Exterior	12M
Total Entidade	-20,31%
BNP	-19,39%
Itaú Unibanco	-21,53%
Benchmarks	
msci (R\$)	-24,70%
Excess Return	
Total Entidade	4,39%
BNP	5,31%
Itaú Unibanco	3,17%

Resumo do Demonstrativo dos Investimentos 2022

Monitoramento de Risco

Reconhecer e monitorar os riscos aos quais os investimentos estão sujeitos é fundamental para a segurança e solidez de todas as Entidades Fechadas de Previdência Complementar. Com a CarrefourPrev não é diferente!

Isso possibilita não apenas ter ciência dos riscos, mas se antecipar e reduzi-los sempre que possível.

Conheça os riscos monitorados pela CarrefourPrev:

- Risco de Mercado
- Risco de Contraparte (Crédito)
- Risco de Liquidez



Quem são os nossos gestores de investimentos?



BNP PARIBAS
ASSET MANAGEMENT

A **BNP Paribas Asset Management** é uma gestora global que atua há mais de 50 anos no mercado internacional e há mais de 20 anos no Brasil. Está presente em 37 países com mais de 480 bilhões de euros sob gestão.

No Brasil, está entre as maiores gestoras de recursos, com mais de 80 bilhões de reais sob gestão.



Itaú Asset Management

A **Itaú Asset Management** é a gestora de fundos de investimentos do Itaú Unibanco.

Mais de 60 anos de experiência, R\$ 892 bi de ativos sob gestão, mais de 2,7 milhões de clientes e eleita por 14 vezes a melhor gestora de fundos pelo Guia de Fundos da FGV.

Resumo da política de Investimentos 2023

É a definição de como será aplicado o saldo do plano, ou seja, como será feita a distribuição da carteira de investimentos limitando o mínimo e o máximo permitidos em cada segmento.

A partir de então, os recursos do plano são aplicados em fundos de investimentos escolhidos após uma seleção rigorosa em busca das melhores soluções do mercado financeiro em segurança e rentabilidade.

Confira, a seguir, um resumo dos principais pontos da Política de investimentos da CarrefourPrev para 2023:

Alocação dos Recursos

Segmento	Mínimo	Máximo	Alvo
Renda Fixa	45%	100%	77,5%
Renda Variável	0%	20%	7,5%
Investimentos Estruturados	0%	15%	10%
Investimentos no Exterior	0%	10%	2,5%
Operações com Participantes	0%	10 %	2,5%

Resumo da política de Investimentos 2023

A gestão dos recursos tem o objetivo de garantir o equilíbrio de longo prazo entre os ativos e as obrigações do plano de benefícios CarrefourPrev.

Esse equilíbrio de longo prazo é definido como sendo o índice de referência descrito a seguir:

77,5% Benchmark de Renda Fixa + 7,5% Benchmark de Renda Variável
+ 10,0% Benchmark de Investimentos Estruturados
+ 2,5% Benchmark de Investimentos no Exterior
+ 2,5% INPC + 3,34%

Ele deve ser perseguido pelos gestores num horizonte de longo prazo como índice de referência para a carteira consolidada.

Confira a seguir o benchmark de cada segmento:

Benchmark Renda Fixa: 60% IMA-S + 10% IRF-M + 25% IMA-B5 + 5% IMA-B5+

Benchmark Renda Variável: IBrX

Benchmark Investimentos Estruturados: CDI

Benchmark Investimentos no Exterior: MSCI World Index (Em Reais)

Benchmark Operações com Participantes: INPC + 3,34% a.a.



CarrefourPrev

Parecer **Atuarial**

Parecer Atuarial

Quer saber o que é a avaliação atuarial?

A avaliação atuarial é o estudo que tem por objetivo principal estimar, na data do cálculo, o custo no longo prazo de um determinado plano de benefícios, devendo incluir os valores esperados relativos tanto aos participantes já recebendo benefícios quanto àqueles que ainda completarão as condições exigidas para tal.

Para esse fim, são feitas projeções de longo prazo, admitindo-se um conjunto de hipóteses atuariais que represente de forma realista as expectativas com relação à experiência futura do plano. Essas hipóteses incluem aquelas de caráter econômico (retorno de investimento, taxa de crescimento salarial, taxa de reajuste dos benefícios) e, também, as de caráter biométrico (tábuas de mortalidade, invalidez e rotatividade, idade de aposentadoria, estado civil e quantidade de dependentes), a depender das características de cada plano.



Parecer Atuarial

A seguir, confira o parecer sobre a situação atuarial do Plano da CarrefourPrev, a partir da avaliação atuarial realizada pela Willis Towers Watson, consultoria especializada em Previdência:

“Informamos que o plano está superavitário, tendo suas obrigações integralmente cobertas pelo Patrimônio de Cobertura do Plano”.

Veja, a seguir, os principais números que nortearam esse parecer (em R\$ mil):

	R\$ (mil)	
Patrimônio de Cobertura do Plano	557.761	<i>Valor que a CarrefourPrev possui neste plano para cobrir os benefícios futuros dos participantes.</i>
Provisões Matemáticas	557.634	<i>Valor calculado pela consultoria e que deve ser provisionado pela CarrefourPrev no plano para cumprir com as suas obrigações com os participantes e assistidos.</i>
Benefícios Concedidos	104.384	<i>Divisão das Provisões Matemáticas, que demonstra valores a serem pagos aos atuais assistidos.</i>
Benefícios a Conceder	455.298	<i>Divisão das Provisões Matemáticas, que demonstra valores a serem pagos aos futuros aposentados, que hoje são participantes ativos.</i>
Operações Contratadas	0	<i>Valor atual do saldo devedor referente ao equacionamento de déficit.</i>
Equilíbrio Técnico	127	<i>Resultado da diferença entre Patrimônio de Cobertura do Plano e Provisões Matemáticas. Se for positivo, existe superávit no plano e, se negativo, déficit não equacionado.</i>
Fundos	398	<i>Fundos com funções específicas que auxiliam na manutenção do plano de benefícios.</i>

Vale ressaltar que ainda há o equacionamento do déficit apurado em 31/12/2021, cujo pagamento é anual e no mês de dezembro, tendo início no exercício de 2022 e pelo prazo total de 5 anos, sendo atualizado pela cota do plano.

Saldo atualizado do Déficit Equacionado: R\$ 2.047.762

Parecer Atuarial

Hipóteses e Métodos Atuariais

Para a apuração das provisões matemáticas e dos custos foram utilizadas as seguintes hipóteses e métodos atuariais:

	2022	2021
Indexador do Plano (Reajuste dos Benefícios)	<i>Cotas do plano</i>	<i>Cotas do plano</i>
Taxa Real Anual de Juros (%)	<i>3,34 a.a.</i>	<i>3,34 a.a.</i>
Projeção de Crescimento Real de Salário (%)	<i>0,59 a.a.</i>	<i>0,59 a.a.</i>
Fator de Determinação Valor Real ao Longo do Tempo Salários (%)	<i>100</i>	<i>100</i>
Hipótese sobre Rotatividade	<i>Com saldo: Experiência WTW modificada (+0,063) Sem Saldo: Experiência WTW (+0,143)</i>	<i>Com saldo: Experiência WTW modificada (+0,063) Sem Saldo: Experiência WTW (+0,143)</i>
Tábua de Mortalidade Geral	<i>AT-2000 segregada por sexo</i>	<i>AT-2000 segregada por sexo</i>
Tábua de Entrada em Invalidez	<i>RRB-1944 Modificada (desagravada em 75%)</i>	<i>RRB-1944 Modificada (desagravada em 75%)</i>

Foi considerado, pela consultoria, que 97% dos desligados optaram pelo Instituto de BPD e o restante por resgate.

Parecer Atuarial

Plano de Custeio

Patrocinadoras

De acordo com a Lei Complementar nº 109/2001, as patrocinadoras deverão efetuar, a partir de 01/04/2023:

- Contribuições mensais normais equivalentes a 0,01% da folha de salários de participantes, do plano, correspondentes ao custo normal;

	Custo do Ano (%)
Benefício de invalidez e morte (projeção)	0,01%
Total	0,01%

Adicionalmente, as patrocinadoras deverão efetuar as contribuições normal e suplementar, definidas no regulamento, estimadas em 1,33% e em 0,05% da folha de salários, respectivamente.

As despesas administrativas do Plano, em conformidade com o regulamento do Plano, serão custeadas pelo Retorno de Investimentos.

A contribuição, no valor de R\$ 511.940,60, referente à parcela do equacionamento do déficit apurado em 31/12/2021, cujo pagamento é anual e no mês de dezembro tendo início no exercício de 2022, pelo prazo total de 5 anos, sendo atualizado pela cota do plano.

O saldo do equacionamento do déficit apurado em 31/12/2020, de R\$ 518.129,96, foi integralmente quitado em 31/12/2022 com a utilização do fundo previdencial de reversão de saldo por exigência regulamentar, conforme decisão da Entidade.

Parecer Atuarial

Plano de Custeio

Participantes

As contribuições mensais dos participantes deverão ser praticadas conforme previsto no Regulamento do plano, que foram estimadas em 31/12/2022 em 1,74% da folha de salários.

Autopatrocinados

Os participantes que optaram pelo instituto do autopatrocínio deverão efetuar as contribuições de participante e de patrocinadora, exceto as referentes ao custeio das despesas administrativas, conforme mencionado anteriormente.

Fontes dos Recursos e vigência do plano de custeio

A seguir temos os valores estimados das contribuições a serem realizadas para o plano de benefícios por participantes, assistidos e patrocinadores, em reais e em percentual da folha de participação.



Data início vigência do plano de custeio 01/04/2023	Patrocinador	Participante	Assistido
Valor Custeio Normal	R\$ 12.480.172,64	R\$ 15.616.770,72	-
Taxa Custeio Normal	1,39%	1,74%	-
Tipo Custeio Extraordinário	<i>Equacionamento de Déficit</i>	-	-
Valor Custeio Extraordinário	R\$ 511.940,60	-	-
Taxa Custeio Extraordinário	0,06%	-	-
Tipo Utilização Fundos	-	-	-
Valor Utilização Fundos	-	-	-

O percentual apresentado em relação à folha deve ser considerado apenas a título informativo pois a amortização deve seguir o plano de equacionamento firmado entre as Patrocinadoras e a CarrefourPrev.

Tendo em vista a natureza do plano de benefícios e a vinculação, nesse tipo de plano, da contribuição patronal com os fatos efetivamente ocorridos tais como salários realmente pagos, contribuições realizadas pelos participantes e índice de adesão ao plano, as taxas de contribuição definida apresentadas neste parecer são estimativas, podendo, portanto, deixar de coincidir com as taxas efetivamente praticadas.



CarrefourPrev

Despesas **Administrativas**

Despesas Administrativas

Confira as despesas administrativas da CarrefourPrev em 2022. Vale lembrar que estas despesas são deduzidas diretamente da rentabilidade do nosso Plano:

Indicador	TOTAL DO ANO (Orçado)	TOTAL DO ANO (Realizado)
Taxa de Administração	0,70%	0,54%
Despesas Administrativas em relação ao total de participantes (*)	72,62	61,20
Despesas Administrativas em relação aos Recursos Garantidores	0,70%	0,54%
Despesas Administrativas em relação às Receitas Administrativas	100,00%	100,00%
Despesas Administrativas em relação ao Ativo Total	0,70%	0,54%
Despesas de Pessoal	19,32%	22,18%



Despesas Administrativas

Programa administrativo

DESCRIÇÃO	ORÇADO	REALIZADO
PROGRAMA ADMINISTRATIVO	(3.910.464,10)	(2.744.555,49)
DESPESAS	(3.910.464,10)	(2.744.555,49)
ADMINISTRAÇÃO PREVIDENCIAL	(3.435.729,34)	(2.295.150,65)
PESSOAL E ENCARGOS	(755.345,49)	(615.743,59)
TREINAMENTOS / CONGRESSO E SEMINÁRIOS	(50.000,00)	(15.631,00)
VIAGENS E ESTADIAS	(5.000,00)	0,00
SERVIÇOS DE TERCEIROS	(2.112.204,20)	(1.397.492,08)
PESSOA JURÍDICA	(2.112.204,20)	(1.397.492,08)
CONSULTORIA ATUARIAL	(143.860,00)	(138.715,69)
GESTÃO / PLANEJAMENTO ESTRATÉGICO	(1.670.979,20)	(646.786,12)

Despesas Administrativas

Programa administrativo

DESCRIÇÃO	ORÇADO	REALIZADO
AUDITORIA CONTABIL	(59.000,00)	0,00
OUTRAS	(45.840,00)	(66.145,97)
DESPEAS GERAIS	(513.179,66)	(266.283,98)
COMUNICAÇÕES	(305.600,00)	(70.006,31)
ENCARGOS DIVERSOS	(207.579,66)	(196.277,67)
ENTIDADES DE CLASSE	(17.249,76)	(15.812,28)
DESPEAS CARTORIAIS	(1.200,00)	0,00
IMPOSTOS MUNICIPAIS	(3.129,90)	0,00
P I S LEI 9718/98	(18.000,00)	(15.967,81)
C O F I N S LEI 9718/98	(108.000,00)	(98.268,58)

Despesas Administrativas

Programa administrativo

DESCRIÇÃO	ORÇADO	REALIZADO
DESPESAS DIVERSAS TAFIC	(60.000,00)	(55.000,00)
INVESTIMENTOS	(474.734,76)	(445.804,44)
ADMINISTRAÇÃO DOS INVESTIMENTOS	(288.000,00)	(262.957,13)
TAXA DE CUSTÓDIA	(240.000,00)	(221.247,23)
TAXA CETIP/SELIC	(48.000,00)	(41.709,90)
SERVIÇOS DE TERCEIROS	(186.734,76)	(182.847,31)
PESSOA JURÍDICA	(186.734,76)	(182.847,31)
CONSULTORIA DOS INVESTIMENTOS	(186.734,76)	(182.847,31)
CONSULTORIA DOS INVESTIMENTOS	(186.734,76)	(182.847,31)



CarrefourPrev

Glossário

Glossário

ATUÁRIO

Significará uma pessoa física ou jurídica, habilitada para exercer tal atividade, contratada pela Entidade com o propósito de realizar avaliações atuariais e prestar serviços de consultoria atuarial e correlatos.

DESPESAS ADMINISTRATIVAS

Gastos realizados pela Entidade na administração dos planos de benefícios, incluindo as despesas administrativas com as atividades de gestão dos investimentos.

FUNDO

Ativo administrado pela entidade, que será investido de acordo com os critérios fixados anualmente pelo Conselho Deliberativo, por meio da política de investimentos.

META ATUARIAL

Meta de rentabilidade utilizada como parâmetro para o retorno dos investimentos do fundo, de forma que os eventuais compromissos futuros da entidade possam ser cumpridos.

PARECER ATUARIAL

Relatório preparado pelo Atuário, um profissional especializado em seguros e previdência, que apresenta estudos técnicos sobre o plano de previdência que estiver analisando. Seu objetivo é avaliar a saúde financeira da entidade para poder honrar o pagamento dos benefícios presentes e futuros.

PARTICIPANTE

É a pessoa que está inscrita como tal no plano. Para conhecer a definição exata de participante e, também, a de beneficiário, leia o regulamento do seu plano.



Glossário

PATROCINADORA

Empresa que custeia o plano junto com os participantes (isso quando as contribuições dos participantes estão previstas no regulamento). Um plano de previdência complementar pode ter uma ou mais patrocinadoras.

POLÍTICA DE INVESTIMENTOS

Documento de periodicidade anual que apresenta diversas informações, como:

- 1)** critérios de alocação de recursos entre os segmentos de renda fixa, renda variável etc.;
- 2)** objetivos específicos de rentabilidade para cada segmento de aplicação;
- 3)** limites utilizados para investimentos em títulos e valores mobiliários de emissão e/ou coobrigação de uma mesma pessoa jurídica;
- 4)** limites utilizados para a realização de operações com derivativos e;
- 5)** avaliação do cenário macroeconômico de curto, médio e longo prazos, entre outras coisas. Estas informações auxiliam na avaliação dos recursos investidos, na escolha das instituições financeiras que vão administrar os investimentos e na avaliação dos limites de risco de mercado e de crédito, por exemplo. Neste relatório anual, você terá a oportunidade de ver o resumo da política de investimentos.

Todos os documentos já foram encaminhados para o controle e a verificação da PREVIC, que tem como uma de suas principais missões proteger os interesses dos participantes.